



ソックス

材料 (1足分)

●使用糸 ハマナカ手芸手あみ糸 ボーム (無垢綿) クロッシェ

オフホワイト (1) 各15g ボーム クロッシェ (草木染め)

28 ラベンダー (74) 10g 29 ブルーグレー (76) 10g

●用具 ハマナカアミアミ手あみ針 両かぎ針ラクラク3/0号

●でき上がり寸法 足のサイズ11cm

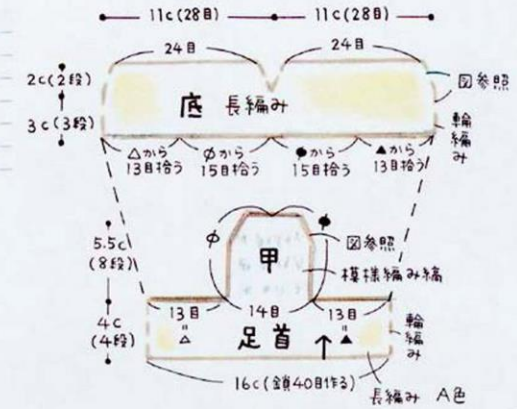
●ゲージ 長編み 25目 10段

●編み方

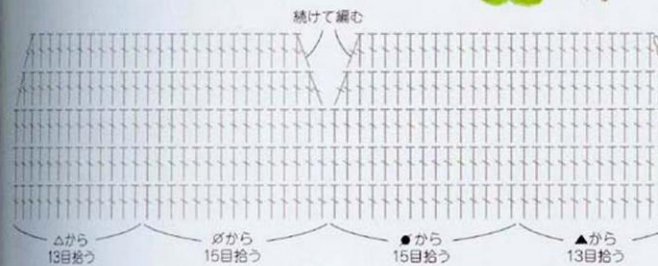
糸は1本どりで編みます。

1. 足編みの作り目で目を作り、輪にして長編みで足首まで筒状に編みます。
2. 甲は模様編みを往復編みで編みます。
3. 足首・甲から目を拾い、長編みで底を筒状に編みます。
4. 編み終わりを巻きはぎで仕上げます。
5. 足首の作り目から目を拾い、縁編みを編みます。
6. ひもを編み、足首に通して結びます。

ソックス 3/0号かぎ針



底の編み方図 A色



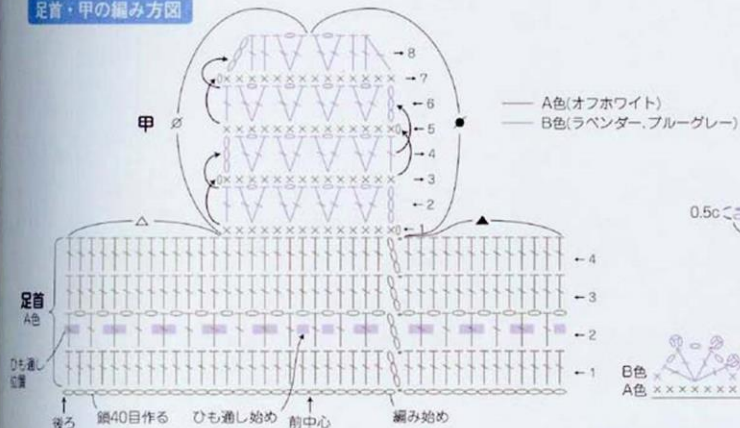
糸巻編み



仕上げ



足首・甲の編み方図



ひも (2本) B色



縁編みの編み方図

